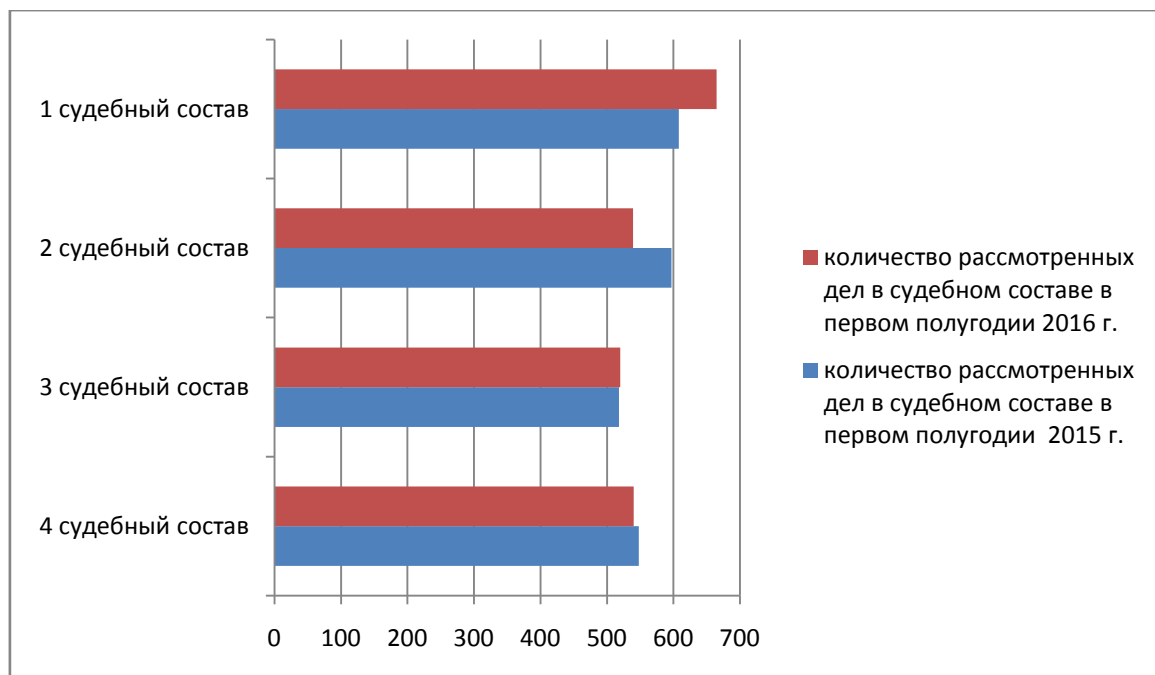


Анализ статистических показателей работы Арбитражного суда Волго-Вятского округа в первом полугодии 2016 года позволяет сделать следующие выводы. На рассмотрение арбитражного суда поступило 2742 кассационных жалоб. Отмечено незначительное увеличение данного показателя в сравнении с аналогичным периодом прошлого года на 3,2 процента. Однако количество рассмотренных дел в анализируемом периоде 2016 года уменьшилось на 0,3 процента – 2264 дела (январь – июнь 2015 года было рассмотрено 2271 дело).

Следует отметить, что количество возвращенных кассационных жалоб составило 222 против 255 жалоб, возвращенных в первом полугодии 2015 года. Таким образом, количество возвращенных жалоб уменьшилось на 13 процентов в сравнении с аналогичным периодом прошлого года. Все жалобы возвращены заявителям строго в соответствии с нормами Арбитражного процессуального кодекса Российской Федерации.

Оценивая показатели по судебным составам, следует отметить, что судьями первого судебного состава было рассмотрено 665 дел, второго состава – 539 дел. Судьи третьего судебного состава рассмотрели 520 дел, четвертого судебного состава – 540 дел.



Средняя нагрузка на одного судью по судебным составам составила: 16

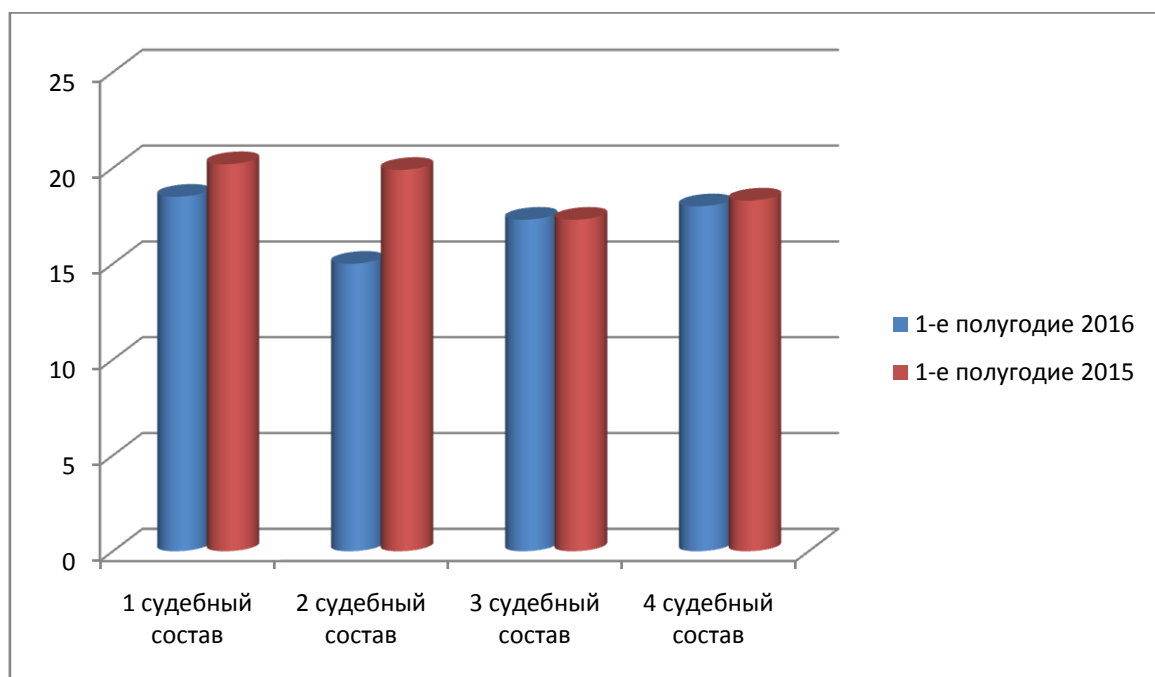
1 судебный состав – 18,5 дела на судью

2 судебный состав – 15 дел на судью

3 судебный состав – 17,3 дела на судью

4 судебный состав – 18 дел на судью.

Средняя нагрузка на одного судью по судебным составам:



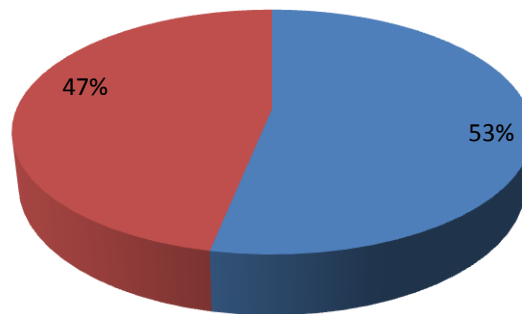
Дел, рассмотренных с нарушением установленного срока, в первом полугодии 2016 года не выявлено. Все судебные акты высланы в пределах установленного законом срока.

По арбитражным судам дела рассмотрены в следующих показателях:

№	Арбитражный суд	Рассмотрено дел за январь-июнь 2016 года	Рассмотрено дел за январь-июнь 2015 года	(+) (-) %
1	Владимирской области	182	197	-7,6%
2	Республики Марий Эл	150	137	+9,5%
3	Республики Мордовия	108	110	-1,8%
4	Нижегородской области	511	496	+3%
5	Чувашской Республики	273	254	+7,5%
6	Ивановской области	133	125	+6,4%
7	Кировская область	244	206	+18,4%
8	Республики Коми	206	297	-30,6%
9	Костромской области	130	129	+0,8%
10	Ярославской области	293	297	-1,3%
11	Волго-Вятского округа	34	23	+47,8%

Соотношение дел, рассматриваемых в кассационной инстанции

- Дела по спорам, возникающих из гражданских правоотношений
- Дела по спорам, возникающих из административных правоотношений



Следует отметить, что количество дел, судебные акты по которым отменены, не изменилось и составило 139 дел или 6,1 процента.

Сравнительные данные о количестве дел, по которым отменены и изменены судебные акты

№	Арбитражный суд	Количество дел, по которым отменены и изменены судебные акты				Улучш.(+) Ухудш. (-)
		Янв-июнь 2016	%	Янв-июнь 2015	%	
1	Владимирской области	6	3,2%	12	6%	-
2	Республики Марий Эл	6	4%	10	7,2%	-
3	Республики Мордовия	12	11,1%	5	4,5%	+
4	Нижегородской области	52	10,1%	48	9,6%	+
5	Чувашской Республики	15	5,5%	13	5,1%	+
6	Ивановской области	9	6,8%	7	5,6%	+
7	Кировской области	11	4,5%	12	5,8%	-
8	Республики Коми	8	3,9%	9	3%	+
9	Костромской области	6	4,6%	10	7,7%	-

10	Ярославской области	17	5,8%	8	2,7%	+
----	---------------------	----	------	---	------	---

Наибольшее количество дел, подвергшихся корректировке в кассационном порядке в январе-июне 2016 года, отмечено у арбитражного суда Республики Мордовия – 11,1 процента, арбитражных судов Нижегородской области – 10,1 процента и Ивановской области – 6,8 процента. Наиболее устойчивыми в кассационной инстанции оказались судебные акты арбитражных судов Владимирской области и Республики Коми.

Значительным по-прежнему остается количество дел, направленных на новое рассмотрение и для рассмотрения по существу. За 2016 год оно в совокупности составило 58,3 процента. Как усматривается из статистических показателей, за первое полугодие в 43 случаях основанием к направлению дел на новое рассмотрение явилось неправильное применение норм материального права, в 60 – несоответствие выводов суда фактическим обстоятельствам и имеющимся в деле доказательствам, 37 – нарушения норм процессуального права.



Что касается работы апелляционных судов за январь–июнь 2016 года, здесь картина такова. По Первому арбитражному апелляционному суду количество дел, по которым отменены судебные акты, составило 85, или 7,2 процента из 1188 рассмотренных; во Втором арбитражном апелляционном суде пересмотренными оказались судебные акты по 42 делам, или 4,2 процента из 971 рассмотренных.

Постоянного и пристального внимания заслуживал качественный уровень деятельности окружного суда, определяемый стабильностью выносимых судебных вердиктов и степенью их отменяемости.

В отчетном периоде подвергся корректировке судебной коллегией Верховного суда Российской Федерации 8 судебных актов Арбитражного суда Волго-Вятского округа, что составляет 0,4 процента от общего количества рассмотренных судом округа дел.

За отчетный период суд рассмотрел 9 заявлений о присуждении компенсации. По результатам рассмотрения заявлений принято 9 решений о присуждении компенсации за нарушение права на исполнение судебного акта в разумный срок.

Профилактические мероприятия: в первом полугодии 2016 года судьями прочитано 158 лекций. Помощники судей подготовили 1 обобщение по вопросам судебной практики.