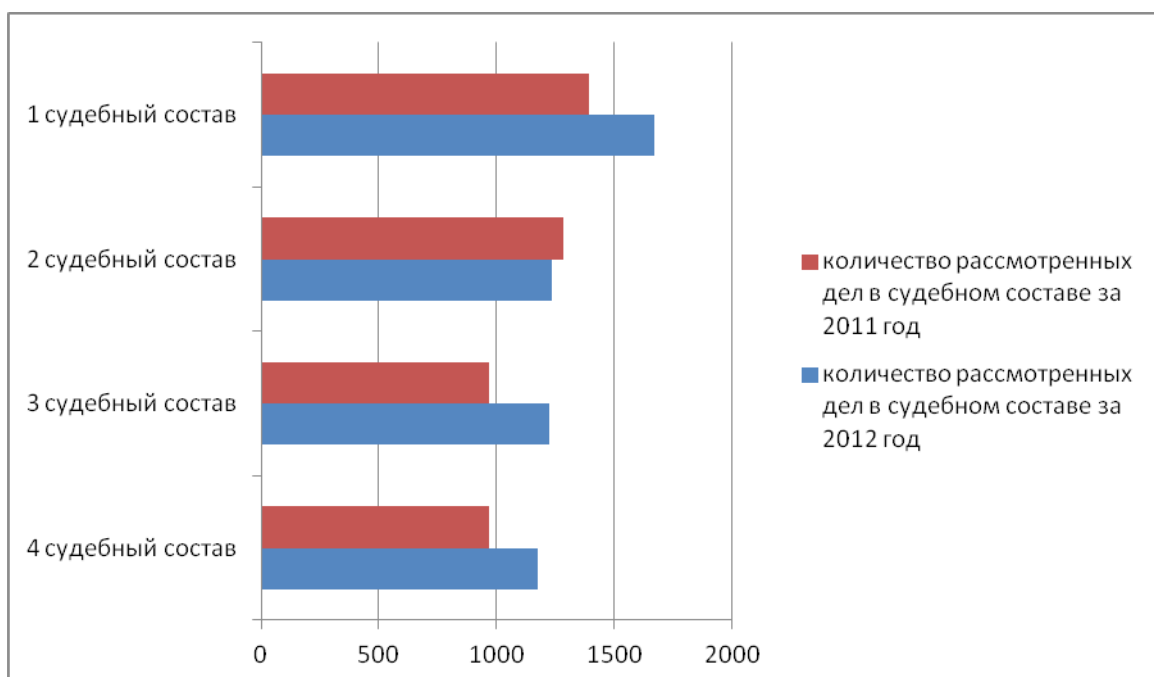


В 2012 году на рассмотрение Федерального арбитражного суда Волго-Вятского округа поступило 6083 кассационные жалобы. Отмечено увеличение данного показателя в сравнении с аналогичным периодом прошлого года на 12 процентов. Соответственно количество рассмотренных дел в анализируемом периоде 2012 года увеличилось на 13 процентов – 5299 дел.

Значительно уменьшилось количество возвращенных кассационных жалоб и составило 446 дел, что на 24% меньше числа дел, возвращенных в 2011 году. Все жалобы возвращены заявителям строго в соответствии с нормами Арбитражного процессуального кодекса Российской Федерации.

Оценивая показатели по судебным составам, следует отметить, что судьями первого судебного состава было рассмотрено 1 668 дел, второго состава – 1 232 дела, судьи третьего судебного состава рассмотрели 1225 дел, четвертый судебный состав – 1174 дела.



Средняя нагрузка на одного судью по судебным составам составила:

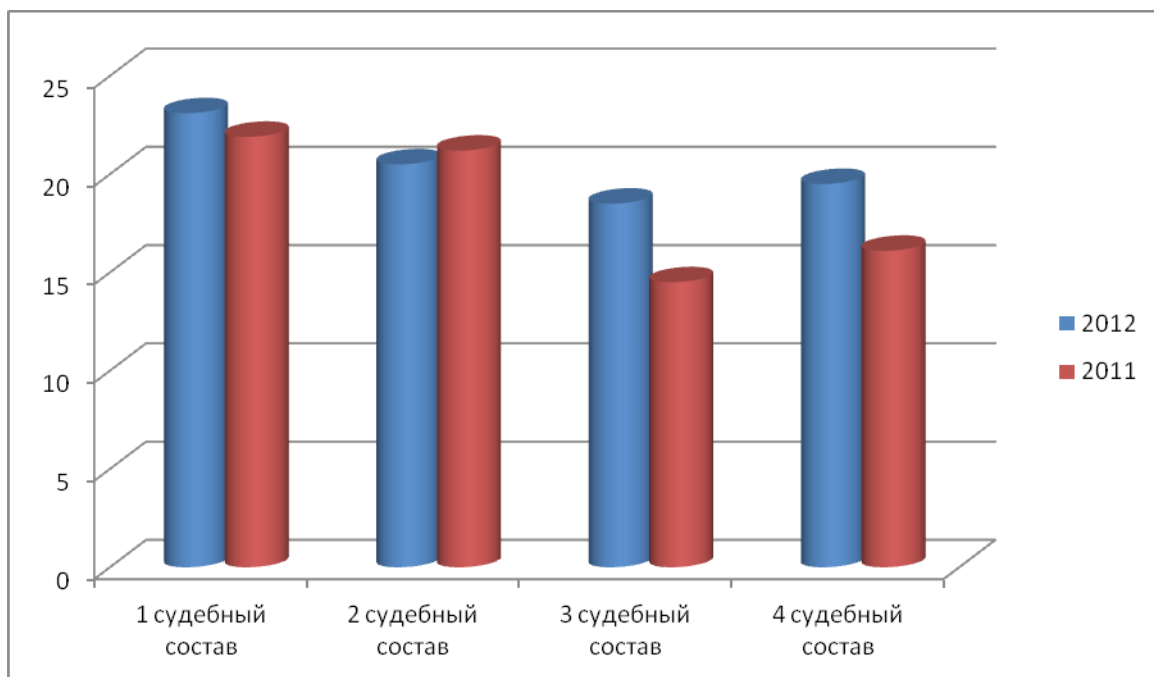
1 судебный состав – 21,4 дел на судью

2 судебный состав – 20,3 дел на судью

3 судебный состав – 18,9 дел на судью

4 судебный состав – 19,3 дел на судью.

**Средняя нагрузка на одного судью по судебным  
составам составила:**



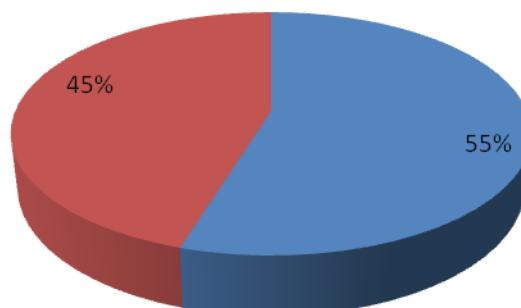
Все судебные акты высланы в установленный срок. Дел, рассмотренных с нарушением установленного срока за 2012 год не выявлено.

По арбитражным судам дела рассмотрены в следующих показателях:

№	Арбитражный суд	Рассмотрено дел в 2012 году	Рассмотрено дел в 2011 году	(+) (-) %
1	Владимирская область	436	385	+ 13,2%
2	Республика Марий Эл	244	178	+ 37 %
3	Республика Мордовия	222	168	+ 32 %
4	Нижегородская область	1096	1075	+ 2 %
5	Чувашская Республика	627	544	+ 15,2 %
6	Ивановская область	324	298	+ 8,7 %
7	Кировская область	665	373	+ 78,3 %
8	Республика Коми	575	515	+ 11,6 %
9	Костромская область	329	288	+ 14,2 %
10	Ярославская область	728	735	- 1 %
11	Волго-Вятского округа	53	53	0

## Соотношение дел, рассматриваемых в кассационной инстанции

- Дела по спорам, возникающих из гражданских правоотношений
- Дела по спорам, возникающих из административных правоотношений



Наблюдается небольшое увеличение дел, судебные акты по которым отменены. В 2012 году – 352 дела или 6,6 процентов. В 2011 году их количество составляло 297 дел, что составило 6,4 процента от общего количества рассмотренных дел.

### Сравнительные данные по судам о количестве дел, по которым отменены и изменены судебные акты:

№	Арбитражный суд	Количество дел, по которым отменены и изменены судебные акты				Улучш.(+) Ухудш. (-)
		2012 год	%	2011 год	%	
1	Владимирская область	30	6,9%	28	7,3%	+
2	Республика Марий Эл	20	8,2%	7	4%	-
3	Республика Мордовия	14	6,3%	15	9%	+
4	Нижегородская область	88	8%	68	6,3%	-
5	Чувашская Республика	51	8,1%	49	9%	+
6	Ивановская область	15	4,7%	16	5,4%	+
7	Кировская область	15	2,6%	22	5,9%	+
8	Республика Коми	41	7,1%	29	5,6%	-
9	Костромская область	19	5,8%	22	7,6%	+
10	Ярославская область	61	8,4%	43	5,9%	-

Наибольшее количество дел, подвергшихся корректировке в кассационном порядке в 2012 году отмечено у Арбитражных судов Ярославской области и Чувашской Республики – 8,1 процента, относительно высокий процент отмен также зафиксированы у Арбитражного суда Нижегородской области – 7,9 процента. Наиболее устойчивыми в кассационной инстанции оказались судебные акты Арбитражного суда Кировской и Ивановской областях.

Значительным по-прежнему остается количество дел, направленных на новое рассмотрение и для рассмотрения по существу. За 2012 год оно в совокупности составило 55,9 процента. Как усматривается из статистических показателей, за год в 144 случае основанием к направлению дел на новое рассмотрение явилось несоответствие выводов суда фактическим обстоятельствам и имеющимся в деле доказательствам. По остальным 90 - нарушения норм процессуального права, по 110 - неправильное применение норм материального права.

Что касается работы апелляционных судов за 2012 год, здесь картина такова. По Первому арбитражному апелляционному суду количество дел, по которым отменены судебные акты, составило 191 или 7,6 процента из 2490 рассмотренных, по Второму арбитражному апелляционному суду пересмотренными оказались судебные акты по 143 делам, или 5,6 процента из 2550 рассмотренных.

Одним из главных критериев эффективности деятельности арбитражных судов является, конечно, качество выносимых решений, их законность и обоснованность. В порядке надзора в 2012 году корректировке подверглись 0,3 процента от общего количества рассмотренных дел. Для сравнения в 2011 году этот показатель составлял 0,4 процента.

За отчетный период судом рассмотрено 18 заявлений о присуждении компенсации. По результатам рассмотрения заявлений принято 12 решений о присуждении компенсации за нарушение права на исполнение судебного акта в разумный срок. Общая сумма взысканной компенсации составила 3224 тысячи рублей.